



RÓŻA

„Królowa Kwiatów”

Sadzenie

Magdalena Rowińska – „Profesjon@lny Trener”



KAPITAŁ LUDZKI
NARODOWA STRATEGIA SPÓJNOŚCI



ŚWIĘTOKRZYSKIE BIURO
ROZWOJU REGIONALNEGO

UNIA EUROPEJSKA
EUROPEJSKI
FUNDUSZ SPOŁECZNY



Projekt współfinansowany ze środków Unii Europejskiej w ramach Europejskiego Funduszu Społecznego

Systematyka

- Róże wielkokwiatowe
- Róże rabatowe
- Róże parkowe
- Róże okrywowe
- Róże pnące
- Róże pienne





Zasady uprawy róż



KAPITAŁ LUDZKI
NARODOWA STRATEGIA SPÓJNOŚCI

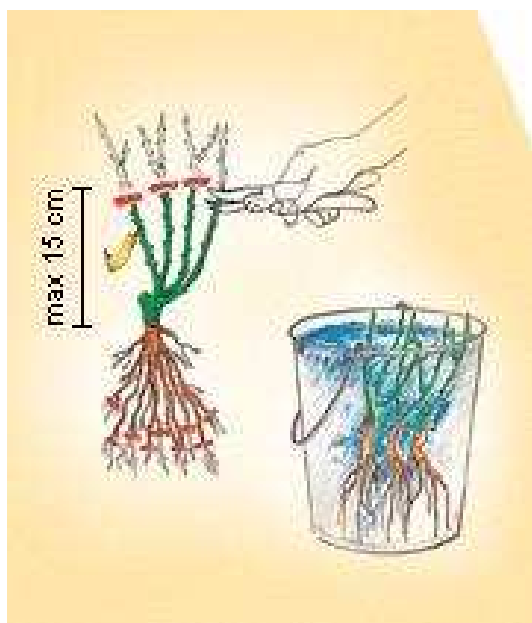


ŚWIĘTOKRZYSKIE BIURO
ROZWOJU REGIONALNEGO

UNIA EUROPEJSKA
EUROPEJSKI
FUNDUSZ SPOŁECZNY

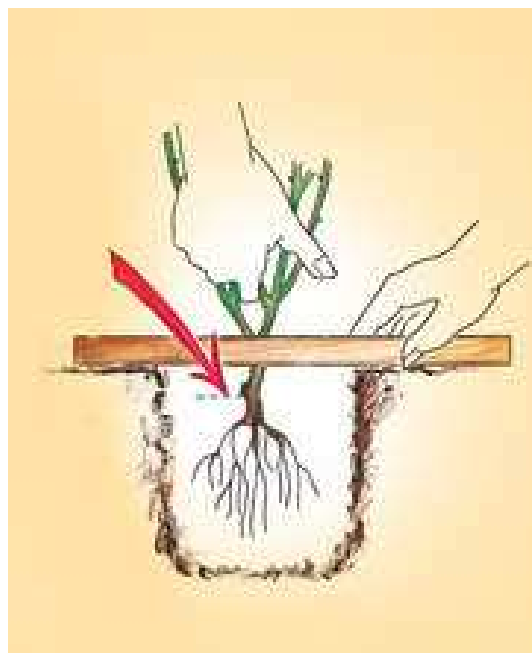


Sadzenie róż



Róże z gołym korzeniem:

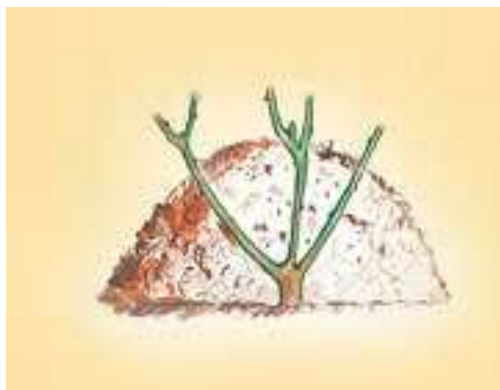
Pędy naziemne skraca się przed sadzeniem na 12-15 cm. Końcówki korzeni również należy skrócić. Róże wstawia się na 12 do 24 godzin do wody.



Ścianki i dno doniczki, spulchnia się
gruntownie, na przykład widłami.



Dotek wypełnia się ziemią i solidnie zamula lejąc wodą z konewki lub węża. Mały wałek z ziemi dookoła róży zahamuje odpływ wody.



Na koniec przysypuje się róże.
Widoczne pozostają tylko końcówki
pędów. Przysypuje się przy
sadzeniach jesiennych i wiosennych.




Róże pojemnikowe:
Zanurza się bryłę korzeniową
w wodzie. Dołek na różę musi być
dwa razy szerszy i głębszy niż bryła
korzeniowa. Spulchnia się dno
dołka a na koniec obficie podlewa.



Polecani hodowcy



*Rosen
Santau*



KAPITAŁ LUDZKI
NARODOWA STRATEGIA SPÓJNOŚCI



ŚWIĘTOKRZYSKIE BIURO
ROZWOJU REGIONALNEGO

UNIA EUROPEJSKA
EUROPEJSKI
FUNDUSZ SPOŁECZNY



9